

PROJET D'ETANCHEITE DES FONDATIONS SUR-MESURE

Cette fiche de projet doit être dûment complétée et envoyée à Flexirub (**PAR FAX AU 02 99 85 41 42 OU PAR EMAIL A VOTRE COMMERCIAL(E) FLEXIRUB**)
 Chaque projet faisant appel à une fabrication sur-mesure, aucun devis ne pourra être établi si une information est manquante.
 La conception du complexe d'étanchéité est sous la responsabilité du maître d'œuvre, base à partir de laquelle Flexirub fournit une étude de la membrane d'étanchéité et de ses accessoires.

A. INFORMATIONS DISTRIBUTEUR :

Nom :	Interlocuteur :
CODE Postal :	Téléphone interlocuteur :
Ville :	Email :

B. INFORMATIONS CHANTIER :

Stade du projet :	Etude	Projet ferme	
Date du chantier :			
Référence et Localisation du chantier :			
Référence :			
Adresse :	Ville :	Code postal :	
Nom de l'installateur/poseur :			
Adresse :	Ville :	Code postal :	Tél :
Nom du Maître d'œuvre (Architecte) :			
Adresse :	Ville :	Code postal :	Tél :

C. SUPPORT D'ETANCHEITE :

Maçonnerie	Pierre naturelle	Béton coulé en place	Bois massif	Rénovation bitume	Autre (préciser)
------------	------------------	----------------------	-------------	-------------------	------------------

D. MEMBRANE D'ETANCHEITE :

Epaisseur de la membrane :					
EPDM 0,75 mm	EPDM 1,00 mm	EPDM 1,20 mm	EPDM 1,50 mm	EPDM 2,00 mm	

E. TYPES DE FIXATION :

Ancrage mécanique (profils de fixation) :
Collage et ancrage mécanique (type de colle en fonction du temps de séchage) :
Autres (décrire le mode opératoire) :

F. REMBLAI :

Présence de remblai contre la membrane :	
Oui	Non
<i>Si oui, précisez la nature (sable, graviers, terre végétale, ...):</i>	

G. ISOLANT :



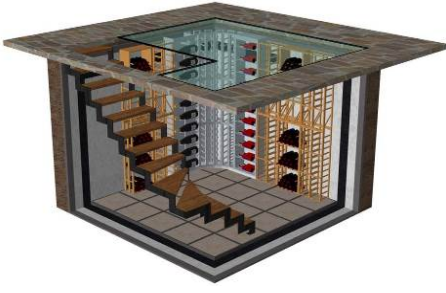
Isolation par l'extérieur (entre remblai et membrane d'étanchéité) :	Oui	Non
Si Oui, précisez la nature de l'isolant (XPS, ...):		
Si Oui, précisez l'épaisseur de l'isolant (cm) :		

H. ACCESSOIRES : (consulter notre site internet pour retrouver photos, descriptifs, fiches techniques de tous nos accessoires)

Je souhaite être recontacté(e) par FLEXIRUB pour établir ma liste d'accessoires :			
Ou je souhaite la liste suivante d'accessoires :			
Désignation	Dimensions	Quantité	Préciser dimensions
Colle pour membrane EPDM sur EPDM	Pot 1 L		
Colle pour membrane EPDM sur tout support (Prise rapide)	Seau 5 L		
Colle pulvérisable pour membrane EPDM sur tout support	Spray 400 ml		
Colle pour membrane EPDM sur support bois et béton (Prise lente)	Seau 8 L / Pot 2 L		
Mastic de finition pour membrane EPDM	Cartouche 280 ml		
Adhésif double-face pour membrane EPDM	25mm*25m / 50mm*25m / sur mesure*25 m		
Agrafes métalliques de fixation 20*20cm	Sachet de 12 ou carton de 100		
Géotextile de protection	1x25 m / 1x50 m / 2x50m / 3x50m / 5x50m		
Grille de drainage	Rouleau 2,5x50 m		
Barrière anti-racines	Rouleau 0,70x25 m / 1,40x25 m		
Profilé solin	Dév. 96 mm x 2 m		
Profilé de fixation	L 3,05 m x l 3,74 cm		
Platines de fixation	Sachet de 100 unités		
Vis à bois ou Chevilles à frapper béton plein	Carton de 100 unités		
Œillets inox ou laiton nickelé	Ø9-19 / Ø 15-29 / Ø 25-44 / Ø 40-62 mm		
Collerette souple EPDM	Ø100 / Ø125 / Ø160 / Ø200 / Ø230 / Ø250 / Ø315 / Ø400 mm / sur-mesure		
Collerette conique souple EPDM	Ø50 / Ø200 mm		
Elingue à usage unique	500 / 1000 / 1500 kg		
Kit de réparation et de finition	Carton		
Kit outils de pose	Carton		

I. PLANS :

Merci de sélectionner la forme ou le contexte dans lequel s'inscrit votre projet.

		
<p align="center">Pièce 2D sur-mesure Protection de soubassement</p> <p>Longueur (m) : Hauteur (m) :</p>	<p align="center">Pièce 3D sur-mesure Local semi-enterré</p>	<p align="center">Pièce 3D sur-mesure Cuvelage ou assimilé (cave à vin par exemple)</p>

NB : Ces schémas sont à titre indicatif

En l'absence de plan détaillé joint, merci de réaliser un schéma précis en indiquant l'ensemble des dimensions et en représentant les accessoires. Sans ces éléments, aucun devis ne pourra être réalisé. Prière de fournir les plans, de préférence au format informatique (vue en plan et en coupe). Dans le cas contraire si les plans sont joints et complets, il n'est pas nécessaire de compléter cette partie.

La conception du complexe d'étanchéité est sous la responsabilité du maître d'œuvre, base à partir de laquelle Flexirub fournit une étude de la membrane d'étanchéité et de ses accessoires. Toute modification de devis pourra faire l'objet d'une réactualisation de tarif. La commande est validée qu'après retour des devis et plans signés et cachetés par le client. La garantie des pièces d'étanchéité sera annulée pour des accessoires autres que ceux de Flexirub. En cas de collage sur support spécifique, contacter Flexirub. Le déchargement/manipulation de la pièce d'étanchéité s'effectue sur palette, à l'aide d'un engin de levage approprié. Cf livret de pose.